

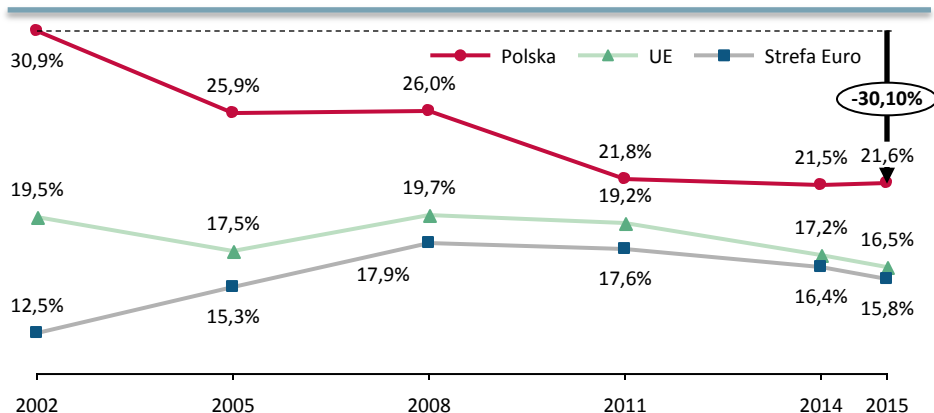


Stan obrotu bezgotówkowego w Polsce

Warszawa, październik 2016 r.

W Polsce stabilnie rośnie liczba transakcji bezgotówkowych osiągając średnio 15 procentowy poziom wzrostu r/r (w latach 2010 – 2015)

Udział gotówki w agregacie podaży pieniądza M1 (2002 – 2015)^{1,2}

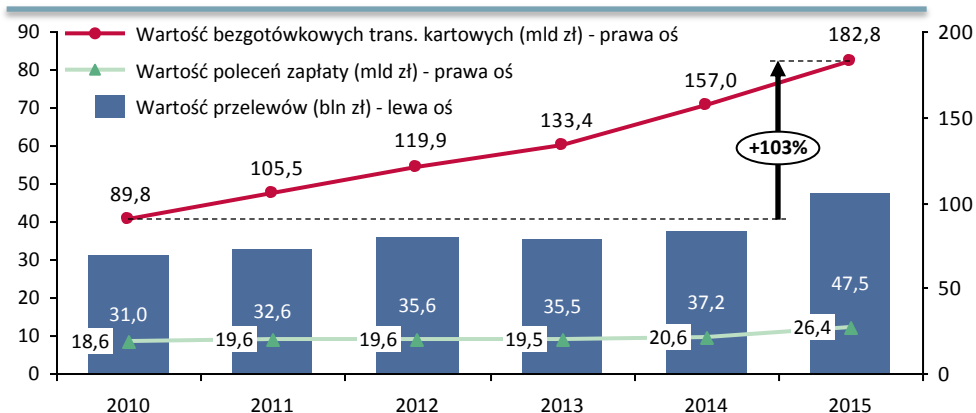


Zmiany udziału gotówki oraz transakcji bezgotówkowych w Polsce

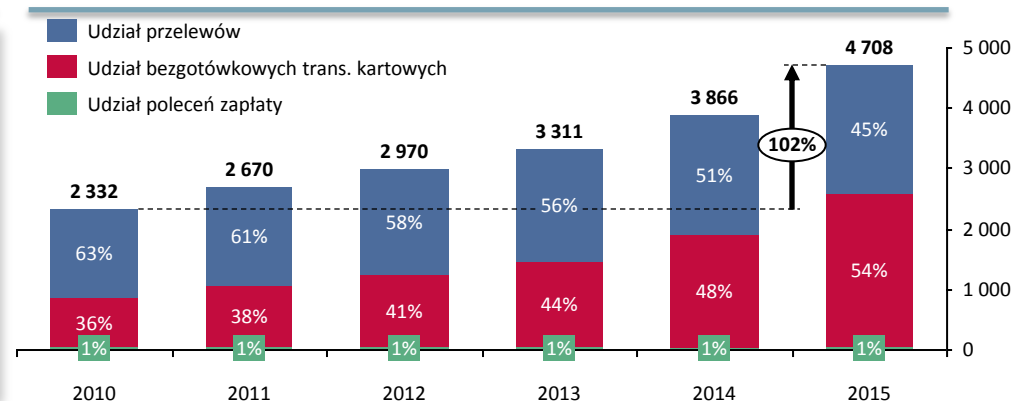
Skumulowany roczny wskaźnik wzrostu*

| | | |
|---|---------------|---------|
| udziału gotówki w agregacie M1** w Polsce | (2002 – 2015) | -2,72% |
| wartości transakcji bezgotówkowych | (2010 – 2015) | +8,93% |
| wartości przelewów | (2010 – 2015) | +8,91% |
| liczby transakcji bezgotówkowych | (2010 – 2015) | +15,09% |
| liczby przelewów | (2010 – 2015) | +7,74% |

Wartość transakcji bezgotówkowych w Polsce (2010 – 2015)^{3,4}



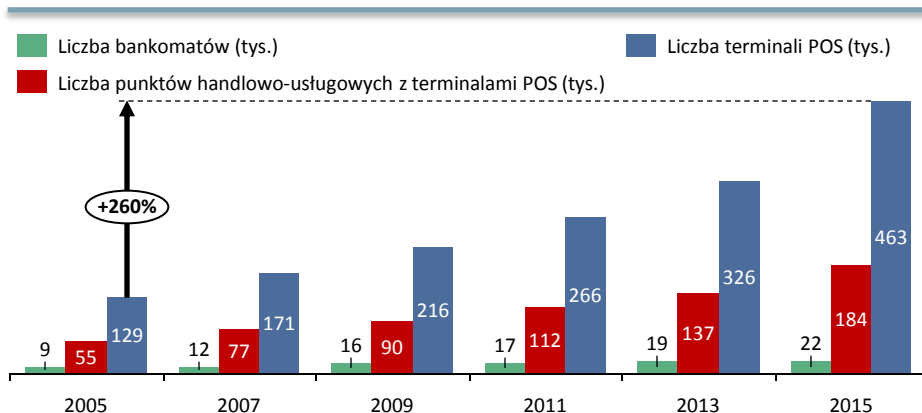
Liczba transakcji bezgotówkowych w Polsce w mln. (2010 – 2015)⁴



Systematyczny spadek udziału gotówki w agregacie podaży pieniądza M1, przy dynamicznym wzroście udziału płatności bezgotówkowych może wskazywać na relatywnie coraz mniejsze zainteresowanie płaceniem gotówką w społeczeństwie

Spśród dostępnych w Polsce bezgotówkowych metod płatności transakcje kartowe osiągają **bardzo dynamiczny średnioroczny wzrost na poziomie 24% r/r (w latach 2009 – 2015)**

Rozwój sieci akceptacji w Polsce (2005 – 2015)^{1,2}

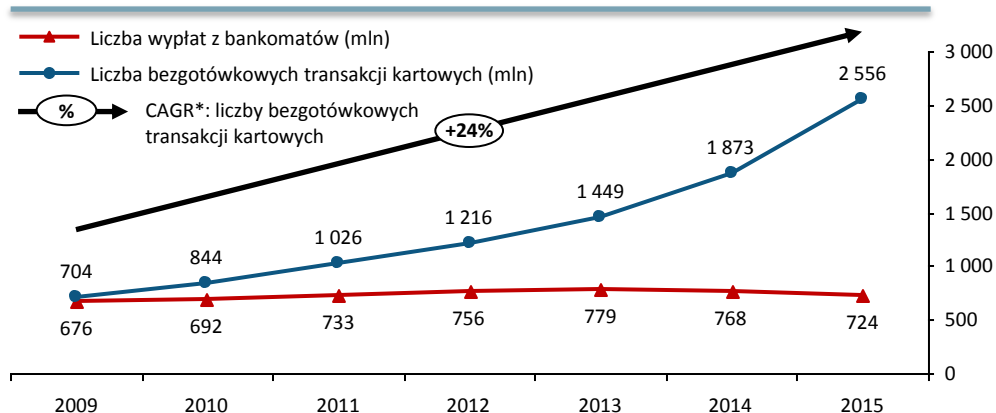


Zmiany w rozwoju rynku kartowego w Polsce

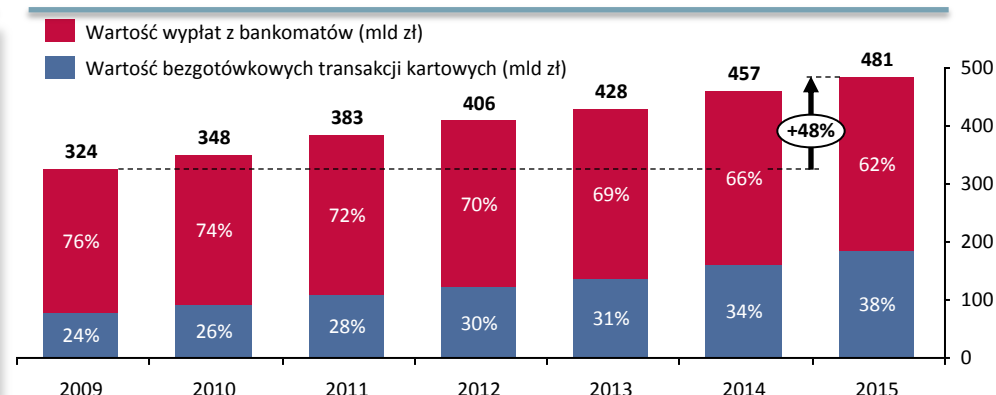
Skumulowany roczny wskaźnik wzrostu*

| | | |
|--|---------------|---------|
| liczby terminali POS | (2005 – 2015) | +13,66% |
| liczby punktów handlowo-usługowych z term. POS | (2005 – 2015) | +12,75% |
| liczby bezgotówkowych transakcji kartowych | (2009 – 2015) | +23,97% |
| liczby wypłat z bankomatów | (2009 – 2015) | +1,15% |
| wartości bezgotówkowych transakcji kartowych | (2009 – 2015) | +15,27% |

Zmiana liczby transakcji kartowych w Polsce (2009 – 2015)³



Zmiana wartości transakcji kartowych w Polsce (2009 – 2015)⁴



Praktycznie niezmienny poziom liczby wypłat z bankomatów, przy jednoczesnym znaczącym systematycznym wzroście liczby płatności bezgotówkowych w terminalach POS, wskazuje na coraz istotniejszą rolę transakcji bezgotówkowych w Polsce

Źródła: 1. Bankomaty (dane wg operatorów bankomatów): Liczba bankomatów oraz liczba i wartość transakcji przeprowadzanych w bankomatach, NBP; 2. Karty płatnicze (dane wg agentów rozliczeniowych)(...), NBP; 3. Liczba transakcji (gotówkowych i bezgotówkowych) (...), NBP; 4. Wartość transakcji (gotówkowych i bezgotówkowych) (...), NBP
* Skumulowany roczny wskaźnik wzrostu (CAGR) - wskaźnik prezentujący średni roczny wzrost wielkości w badanym okresie;